


Fluxgate magnetometer 1960

Flyghöjd 30 m
Flight altitude 30 m

Linjeavstånd 200 m
Line spacing 200 m

Flygriktning
Flight direction

Anomali:
Anomaly:

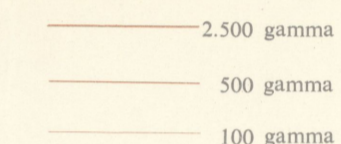


Minimum

Maximum

Isomagnetiska linjer
för intervall av:

Isomagnetic lines
with intervals of:



Siffervärden:
Value of figures:


Enhet 100 gamma
100 gamma units

Basvärde 48.000 gamma
Base value 48.000 gammas

Epok 1960,5
Epoch 1960.5

Totalintensiteten i gamma erhålles genom att
angivna siffervärden multipliceras med 100
och adderas till basvärdet.
The total intensity in gammas can be found by adding
the required figures on the map, multiplied by 100,
to the base value.

Skala 1:50 000



Reproducerad vid Kartografiska Institutet, Stockholm 1967