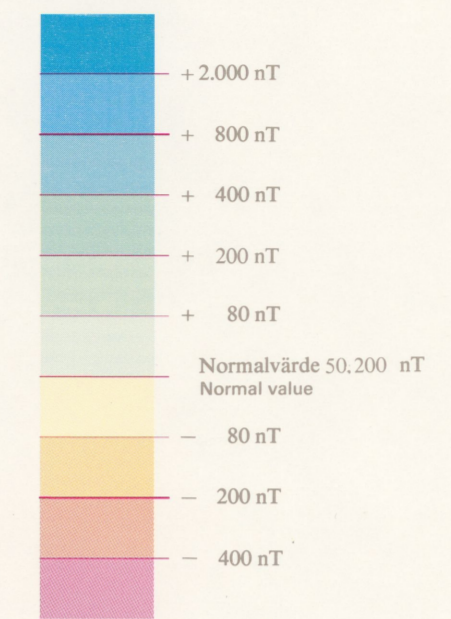



Magnetisk totalintensitet  
 Magnetic total intensity

Fluxgate magnetometer 1981  
 Flyghöjd 30 m  
 Flight altitude 30 m  
 Linjeavstånd 200 m  
 Line spacing 200 m  
 Flygriktning  
 Flight direction

Anomali:  
 Anomaly:



Isomagnetiska linjer  
 för intervall av:  
 Isomagnetic lines  
 with intervals of:

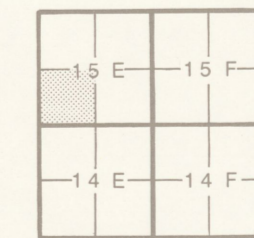


Siffervärden:  
 Value of figures:

Enhet 100 nT  
 Unit 100 nT  
 Basvärde 48.000 nT  
 Base value 48 000 nT

Epok 1965,0  
 Epoch 1965.0

Totalintensiteten i nanotesla (nT) erhålls genom att angivna siffervärden multipliceras med 100 och adderas till basvärdet (1 nT = 1 gamma)  
 The total intensity in nanotesla (nT) can be found by adding the required figure on the map, multiplied by 100, to the base value (1 nT = 1 gamma)



Skala 1:50 000  
 0 1 2 3 4 km

Topografsk utdrag, delvis reviderat, enligt avtal med Lantmäteriverket.  
 Geografiska längden är räknad från Greenwich, Gauss' projektion.  
 Godkänd ur sekretessynpunkt för spridning, Lantmäteriverket 1988-06-09

