


Magnetisk totalintensitet  
 Magnetic total intensity

Fluxgate magnetometer 1980

Flyghöjd 30 m  
 Flight altitude 30 m

Linjeavstånd 200 m  
 Line spacing 200 m

Flygriktning  
 Flight direction



Minimum  
 Maximum

Isomagnetiska linjer  
 för intervall av:  
 Isomagnetic lines  
 with intervals of:

Red line	1 000 nT
Orange line	200 nT
Yellow line	40 nT

Siffervärden:  
 Value of figures:


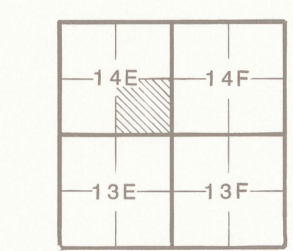
Enhet 100 nT  
 Unit 100 nT

Basvärde 48 000 nT  
 Base value 48 000 nT

Epok 1965,0  
 Epoch 1965,0

Totalintensiteten i nanotesla (nT) erhålls  
 genom att angivna siffervärden multipliceras  
 med 100 och adderas till basvärdet  
 (1 nT = 1 gamma)

The total intensity in nanotesla (nT) can be found  
 by adding the required figure on the map, multiplied  
 by 100, to the base value  
 (1 nT = 1 gamma)



Topografiskt underlag, delvis reviderat, enligt avtal med Lantmäteriverket.  
 Geografiska längden är räknad från Greenwich, Gauss' projektion.  
 Godkänd ur sekretessynpunkt för spridning, Lantmäteriverket 1988-02-08

